



群益香港股市交易系统使用说明

目 录


1	登入 SO EASY	1-1
2	报价精准	2-1
3	下单轻松	3-1
4	回报超快	4-1
4.1	委托回报	4-1
4.1.1	当日委托回报	4-1
4.1.2	历史委托回报	4-1
4.1.3	改量（减少委托量）	4-2
4.1.4	删单	4-2
4.2	成交回报	4-2
5	帐务明确	5-1
5.1	证券库存	5-1
5.1.1	库存转委托	5-1
5.2	账户余额	5-1
6	新股申购真方便	6-1
6.1	新股上市申购	6-1
6.2	申购回报	6-2
6.3	中签回报	6-2
7	损益试算	7-1
7.1	已实现损益	7-1
7.2	未实现损益 / （可查历史成交回报）	7-1
7.3	自定资产	7-1
8	盘后信息丰富	8-2
9	账户设定	9-3
9.1	订阅/取消电子对账单	9-3
9.2	修改密码	9-3

1 登入 So Easy

→①请开启 IE 浏览器连到群益香港 <https://itrade.e-capital.com.hk>

(亦可先连群益香港网站 www.e-capital.com.hk，在画面右上角选择登入“港股下单系统”)

→②请输入投资人的账号与密码，按【确定】登入系统。



→③顺利登入后就可以开始使用各种功能。

直接看股票或期货报价

测试系统适用状态

在这里订阅或取消电子对账单

注销本交易系统

主要选项

快速下单列

帐户信息摘要

交易时段说明

香港观点

新闻资讯

时段	香港时间	竞价盘	竞价限价盘	限价盘
输入买沽盘时段	09:30~09:45	· 可输入、更改或取消 · 不接受沽空盘	· 可输入、更改或取消 · 不接受沽空盘	可输入、更改或取消
对盘前时段	09:45~09:50	· 只可输入，不可更改或取消 · 不接受沽空盘	· 不可输入、更改或取消 · 不接受沽空盘	可输入、更改或取消
对盘时段	09:50~09:58	· 不得输入、更改及取消 · 未能配对的买沽盘会被自动取消	· 不得输入、更改及取消 · 未能配对的买沽盘会转当天早上的交易时段 (价格未偏离九倍以上)	可输入、更改或取消
暂停时段	09:58~10:00	一切系统活动暂停，直至早上交易时段开始		

注意：请妥善保管电子交易(网络)账号与密码，切勿提供他人使用。

2 报价精准

→①要看商品报价，请用鼠标点选【实时报价】，再点选要看的市场 股票实时报价 | 期货实时报价

实时报价 委托回报 成交回报 证券库存 帐户余额 新股上市申购 损益试算 盘后信息 帐户设置

→②点选后显示如下：

项目说明：

- ①类股报价选择：系统预设以股票类别显示报价，您可自行选择要看航空、银行...等类的报价。
- ②自选股报价选择：点选此项后，提供高达 50 组的自选群组报价（使用前请先设定好自选股）。
- ③看盘选择：一般都是选“看盘”，在看盘模式下看各商品实时报价。
- ④自选股设定：若要设定自选股，下方将切换为自选股设定画面，此时即可开始设定自选股。
- ⑤快速股号输入：直接在此输入股号，再按【确认】，即可快速显示该指定商品之报价与走势。
- ⑥指数或帐务显示切换：决定右上角要显示指数或帐务信息；指数查询部份提供恒生、国企等指数，并可选择走势或 K 线图样式，选择后下方将变更为指定图形。帐务查询部份提供“委回”、“成回”、“库存”、“余额”与“盘后信息”。
- ⑦色彩选择：现在提供三种背景颜色供使用者自由选择。
- ⑧展开个股报价/显示个股线图：点选此钮可决定关闭下半部，左半部全部显示商品报价，右半部全部显示大盘走势图。
- ⑨-①【五】：显示最佳五文件委托买卖量 ⑨-②【价】：显示逐笔成交
- ⑨-③【量】：显示分价量表 ⑨-④【细】：逐笔成交显示在独立窗口中
- ⑩个股历史走势图：可以选择显示各种周期，放大缩小图形，目前提供 14 种指标选择，特定指标可以设定参数，这些设定都可以储存下来，如有需要还可以打印。

目前已提供本 WEB 系统港股

特别说明：在商品报价上可以按鼠标右键，就会出现更多功能选单，请依需要选择使用。

类股报价全屏幕：若选择开启，左上角报价窗口将占据全部的画面



字型设定：正常/加粗：可以设定报价价格的字型粗细。

放大/缩小：可以设定放大或缩小报价窗口中所有显示字型的大小。



栏距设定：可以重复设定，以加宽或缩小字段之间的间距。



技术分析：选择后画面将显示该商品的技术分析，如下图所示。



透过箭头位置设定技术分析指针与参数

设定显示字段：选择要显示哪些报价字段。**还原初值**：将所有设定重新设定为默认值。

3 下单轻松

本系统设计符合大多数人下单习惯，看着实时报价，然后随时下单，示范如下：

→①点买带买：点选指定商品的委买价后，会将该商品与买价带进下单列，并指定为买进（粉红底色）。



说明：点成交价会将成交价带进下单列，并指定为买进（粉红底色）。

如果点选五文件报价的委托价格，同样会带入该商品、委托价，与买卖盘别。

点卖带卖：点选指定商品的委卖价后，会将该商品与卖价带进下单列，并指定为卖出（粉绿色色）。

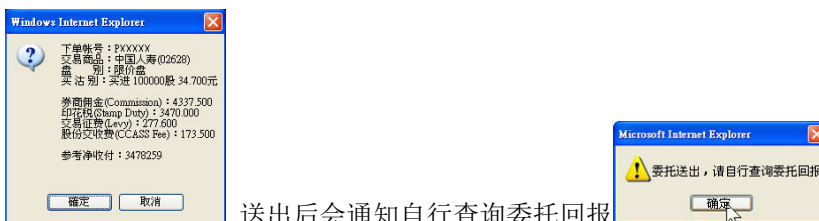


→②请逐一确定此笔委托的账号、买卖别、盘别、商品代号、股数与价格。



下单 Bar 中并提供目前“可用金额”，以供下单时做为参考。

→③按【送出】钮后会出现确认画面，确定委托条件无误后，请按【确定】。



送出后会通知自行查询委托回报

说明：委托确认会显示佣金、印花税、交易征费、股份交易费等信息。

提醒：不需要看着报价下单，请直接在本系统首页上使用快速下单列即可。

4 回报超快

只要在实时报价画面中选择“帐务查询”，实时报价画面右上角就会显示回报等帐务相关信息，而不需要另外切换到其它的画面(但您仍然可以在下单后从回报画面中确认委托状态，未成交的委托在此可以删单改量)。

4.1 委托回报

→①要看委托单回报，请用鼠标点选【委托回报】



→②委托单回报查询又分为【当日】与【历史】委托回报两种。

4.1.1 当日委托回报



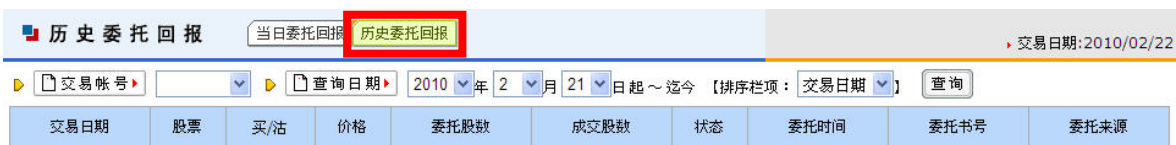
数据显示顺序，可由自行使用的排序栏项来决定要依日期或股票排序

提醒：要检视“委托失败”纪录，请勾选“含失败委托单查询”再查询。

说明：有关删单改量示范，请见下节。

4.1.2 历史委托回报

一般情况没有需要，若有需要，可以指定查询区间的历史委托回报纪录。



数据显示顺序，可由自行使用的排序栏项来决定要依日期或股票排序

4.1.3 改量（减少委托量）

→①在未成交委托【改量预留股数/价格】上 **输入要保留多少股及价格** 继续委托。

股票	买/沽	价格	委托股数	取消股数	成交股数	状态	委托时间	交易所时间	更新时间	委托书号	来源	删/改	改量预留股数/价格
02628 中国人寿	买	34.600000	100000	0	0	委托待批准，请洽营业员	10:51:07		10:51:07	100222000002	网络	删	
00011 恒生银行	买	110.000000	10000	0	10000	全部成交	10:51:40	10:51:40	10:51:45	100222000003	网络		
02888 渣打集团	买	181.000000	800	0	0	委托收到-待传送	11:00:45		11:00:45	100222000004	网络	删/改	300 179

说明：[剩下的股数](#)仍须符合该商品委托规定的整数最小单位

→②输入后按【改】字，改量确认后收到改量送出讯息。

确定改量条件无误后按【确定】



4.1.4 删单

未成交委托可以减少委托量：

→①点选预备删单的委托的【删】字

股票	买/沽	价格	委托股数	取消股数	成交股数	状态	委托时间	交易所时间	更新时间	委托书号	来源	删/改	改量预留股数/价格
02628 中国人寿	买	34.600000	100000	0	0	委托待批准，请洽营业员	10:51:07		10:51:07	100222000002	网络	删	

→②出现确认画面，要删单就按【确定】，会再收到要求自行查询讯息。



该笔委托状态将显示“已取消”。

委托股数	取消股数	成交股数	状态
100000	100000	0	已取消

4.2 成交回报

→①要看委托成交的回报，请用鼠标点选【成交回报】：



→②成交回报又分为【当日】与【历史】委托回报两种查询，因使用方式与委托回报相同（除了删单改量以外），这里不再赘述。

成交回报		当日成交回报	历史成交回报	交易日期: 2010/02/22			
交易帐号	P603450	排序栏项: 更新时间	查询				
股票	买/沽	成交均价	成交股数	更新时间	委托书号	交易所序号	委托来源
00011 恒生银行	买	105.9	10000	10:51:45	100222000003	OE.000000000001	网络

数据显示顺序，可由自行使用排序栏项来决定

5 帐务明确

5.1 证券库存

→①要看证券持股，请用鼠标点选【证券库存】：

实时报价 委托回报 成交回报 **证券库存** 帐户余额 新股上市申购 损益试算 盘后信息 帐户设置

→②实时库存中提供“商品代号”、“股数”、“现价”，与“现值”，与总计。

即时库存				
交易帐号: [] 查询				
	股票代号	股数	现价	现值
	00011 恒生银行	10,000	86.300000	863,000
总现值				863,000

5.1.1 库存转委托

→①点选该库存前面的【卖】

	股票代号	股数
卖	00011 恒生银行	10,000

→②会将商品与数量带入上方下单列，只要输入并确认价格，即可送出。

买	沽	股票代号: 00011	股数: 10000	最小单位数: 100	价格: []	可用金额: 1,998,732.390	送出
恒生银行 参考价: 86.300000 (16:00) 跳点: 0.05 可沽股数: 10,000							
交易日期: 2010/02/22							

	股票代号	股数	现价	现值
卖	00011 恒生银行	10,000	86.300000	863,000
总现值				863,000

5.2 帐户余额

→①要看帐户余额，请用鼠标点选【帐户余额】：

实时报价 委托回报 成交回报 证券库存 **帐户余额** 新股上市申购 损益试算 盘后信息 帐户设置

→②在帐户余额画面中，提供“前一交易日”与“实时”的可用交易限额、帐户结余、交易限额、当天初始帐户余额...等数据供查询。

帐户余额				
交易日期: 2010/02/22				
交易帐号: [] 查询				
	可用交易限额	帐户结余	交易限额	当天初始帐户结余
前一交易日余额	1,102,618	1,998,941,000	0	0
实时余额	1,998,732,390	1,998,941,000	0	0

6 新股申购真方便

就是在线申购新上市股票(香港用语：EIPO 公开招股)的服务。

→①要在线申购新上市股票，请用鼠标点选【新股上市申购】



6.1 新股上市申购

→②如果目前有商品可申购，且尚未申购过，该商品前方即可点选申购。

新股上市申购									
交易日期: 2010-02-24									
交易帐号									
注: 新股上市申购经确认不得取消或变更									
申购	公司名称 / 代号	买沽单位	最高承销价	订价	公开招股时间	网络申购结束时间	退票日期	预期上市交易日	是否融资
<input type="button" value="申购"/>	群益股份有限公司 (888)	2,000	16.00	16.00	2010-02-24 ~ 2010-02-26	2010-02-26 17:00	2010-03-01	2010-03-02	提供融资

→③阅读申购说明后请点击接受【ACCEPT】



→④选择要申购的股数，并输入相关字段后，点选【送出】钮。

第二步：填写详细资料					
申购股票名称	群益股份有限公司	申购股票代号	888		
个人认购最高限额	99 %	溢价利率	1.8 %		
认购手续费	50.00	溢价手续费	100.00		
网络申购起止日期	2010-02-24 00:00 ~ 2010-02-25 13:00				
溢价手续费	3,000.00				
申购认购股份之溢价及应缴款项					
功能	申请发售股数	小计	证监会交易征费	默认利息	申请应缴款项
<input type="radio"/>	2,000	32,000.00	1.28	1.60	32,322.88
<input type="radio"/>	4,000	64,000.00	2.56	3.20	64,543.76
<input type="radio"/>	6,000	96,000.00	3.84	4.80	96,968.64
<input type="radio"/>	8,000	128,000.00	5.12	6.40	129,291.52
<input type="radio"/>	10,000	160,000.00	6.40	8.00	161,614.40
<input type="radio"/>	12,000	192,000.00	7.68	9.60	193,937.28
<input type="radio"/>	14,000	224,000.00	8.96	11.20	226,260.16
<input type="radio"/>	20,000	320,000.00	12.80	16.00	323,228.80
<input type="radio"/>	40,000	640,000.00	25.60	32.00	646,437.40
<input type="radio"/>	60,000	960,000.00	38.40	48.00	969,686.40
<input type="radio"/>	80,000	1,280,000.00	51.20	64.00	1,292,915.20
<input type="radio"/>	100,000	1,600,000.00	64.00	80.00	1,616,144.00
<input type="radio"/>	120,000	1,920,000.00	76.80	96.00	1,939,372.80
申购股数	<input type="text" value="10,000.00"/>		申请应缴款项	<input type="text" value="161,614.40"/>	
是否融资	<input type="radio"/> 是 <input checked="" type="radio"/> 否		溢价手续费	<input type="text" value="50.00"/>	
自缴款(不含手续费)	<input type="text" value="161,614.40"/>		溢价手续费	<input type="text" value="50.00"/>	
<input type="button" value="送出申购"/>					

附注：是否融资与自备款相关，且可融资期限视该商品市场热度可能随时异动。

→⑤会出现确定申购及申购成功钮



已经完成申购作业，最前面就不会再显示申购钮。

6.2 申购回报

透过申购回报，可以查询目前与最近申购的状况，与相关数量、金额... 等信息(包含人工与网络申购方式)。

以下示范申购成功的画面供大家参考。

新股上市申购 交易日期: 2010-02-24

交易帐号: []

注: 新股上市申购无法线上取消, 如要取消请洽营业人员, 谢谢

新股上市申购													申购回报	中签回报	
申购状况	公司名称 / 代号	申购数量	最高承销价	订价	应缴金额	融资利率	手续费	自备款	融资金额	证监会交易费	联交所交易费	经纪佣金	申购方式	失败原因	申购资料
申购 审核中	群益 (888)	10,000	16.00	16.00	161,614.40	-	50.00	161,614.40	0.00	6.40	8.00	1,600.00	网络		打印

注: 应缴金额=(申购数量*承销价) 证监会交易费 联交所交易费 经纪佣金

如果申购失败，状况会清楚标示，原因如最后一栏所示。

新股上市申购 交易日期: 2010-02-24

交易帐号: []

注: 新股上市申购无法线上取消, 如要取消请洽营业人员, 谢谢

新股上市申购													申购回报	中签回报	
申购状况	公司名称 / 代号	申购数量	最高承销价	订价	应缴金额	融资利率	手续费	自备款	融资金额	证监会交易费	联交所交易费	经纪佣金	申购方式	失败原因	申购资料
申购 审核中	昌盛中国 昌盛中国地产有限公司 (1863)	1,000	4.51	4.51	4,555.51	-	50.00	4,555.51	0.00	0.18	0.23	45.10	网络	其他: 发行公司2008/1/23取消认购	打印

6.3 中签回报

透过中签回报，可以查询目前与之前中签的状况，与相关中签股数信息。

新股上市申购 交易日期: 2010-02-24

交易帐号: []

新股上市申购			申购回报	中签回报
公司名称	股票代码	中签股数		
昌盛中国地产有限公司	1863	0		
群益股份有限公司	888	10,000		

特别提醒：新股上市申购经确认不得取消或变更。

7 损益试算

实时报价 委托回报 成交回报 证券库存 帐户余额 新股上市申购 **损益试算** 盘后信息 帐户设置

损益试算提供【已实现损益】【未实现损益】【自定资产】三项功能供您选用。

7.1 已实现损益

已经卖（沽）出的股票，在这里可以查到以平均成本方式计算的损益（可用区间与个股进行查询）。注意：提供 2008 年 1 月以后交易数据查询。

已实现损益							
已实现损益 未实现损益 自订资产							交易日期:2010/02/23
交易帐号	P603450						
查询日期	2008 年 1 月 1 日起 ~ 2008 年 1 月 15 日 迄						
查询股号	日期区间内所有股号						
对帐单明细							
股票名称	买进股数	买进均价	买进价金	沽出股数	沽出均价	沽出价金	沽出价金-买进价金
02357中航科工	100000	2.0584	205846.65	100000	2.1411	214112.05	8265.4
合计							8265.4

7.2 未实现损益 / （可查历史成交回报）

还没卖（沽）出的股票库存，可以在此计算目前的损益。

未实现损益													
已实现损益 未实现损益 自订资产											交易日期:2010/02/23		
交易帐号	查询 历史成交回报 更新市价损益 计算公式												
股票名称	库存股数	市价	市值	净值	损益	平均买进成本	付出成本	成交价金	交易税费	预估交易税费	试算报酬率	未知成本股数	备注
00166新时代集团	50,000	0.52	26,000	25,870.62	-48,129.38	1.48	74,000	74,000	0	129.38	-65.04%	0	
00273威利国际	10,000	1.21	12,100	11,986.33	11,986.33	0	0	0	0	113.67	--	10,000	自定资产

如有需要可汇出到 Excel 中进行更多运算，请点【汇出 Excel】。

7.3 自定资产

有几种情况您需要使用自定资产：(当损益计算时看见『未知成本股数』产生时)

- 。买进股票参与市场配股或拆股时，请在自订资产中新增配发的股票
- 。从它家经纪商汇拨存入本公司开立账户时，请在自订资产中新增该笔库存的原始买进交易数据
- 。它家经纪商的买卖交易数据，亦可于自订资产中新增纪录

自订资产										
已实现损益 未实现损益 自订资产										交易日期:2010/02/23
交易帐号	P603450 查询 历史成交回报 重新试算未实现损益									
成交日	股票名称	买/沽	价格	股数	经纪佣金	印花税	交易证费	交易费	中央结算费	
2010/02/22	00011 恒生银行	买	105.9	10,000	2,647.5	1,059	42.36	52.95	42.36	
成交日	股票代码	买/沽	价格	股数	经纪佣金	印花税	交易证费	交易费	中央结算费	
2010 年 2 月 23 日		买/沽	\$ 0	0	\$ 0	\$ 0	\$ 0	\$ 0	\$ 0	新增

更多的注意事项，请参考下方的 Notice!

8 盘后信息丰富

→①要检视公司基本数据这类相关数据，请用鼠标点选【盘后信息】：

实时报价 委托回报 成交回报 证券库存 帐户余额 新股上市申购 损益试算 **盘后信息** 帐户设置

→②预设显示“证券报价”，另外还提供 公司资料、二十大股票、二十大窝轮、IPO 招商上市…等 可以点选。

2010年2月24日 星期三 | 港股下单 | 期货下单 | 关于群益香港 | 联系我们 | 繁体

个股查询 输入股号 证券报价 送出

股市 期货及期权 新闻与评论 交易规则 网路下单 台股资讯

香港股市 Hong Kong Stocks

- 证券报价
- 公司资料
- 二十大股票
- 二十大窝轮
- IPO招股上市
 - 招股流程
 - 最近招股资讯

证券报价

00001 长江实业 更新时间：2010-02-24 13:35 HKT 查询代号

买入	卖出	开市价	最高价	最低价	前收价市
94.100	94.150	93.500	94.450	93.250	94.900
按盘价		-0.800	-0.843%	231.421M	2457409
94.100		交易单数位	市盈率数	周息率数	买卖差价数
		1000	14.045	2.604	0.050 / 0.050

9 账户设定

账户设定提供了电子对账单订阅与取消，还有修改网络密码的功能，请多加利用。

实时报价 委托回报 成交回报 证券库存 帐户余额 新股上市申购 损益试算 盘后信息 **帐户设置**

9.1 订阅/取消电子对账单

使用电子对账单不仅可以降低使用纸张，保护地球资源，而且还可以复制到相关软件中做进一步的运算或它用途。

→①请先点【订阅/取消电子对账单】

订阅 / 取消电子对账单 **订阅/取消电子对账单** 修改密码

→②若要订阅对账单，请点我要订阅...，并输入收件信箱地址，最后按【确定】

帐号	订阅状态	订阅设置	收件Email信箱	
P603450	尚未订阅	<input type="radio"/> 我要订阅电子对帐单 <input type="radio"/> 我要取消电子对帐单	<input type="text"/>	<input type="button" value="确定"/>

1. 请避免使用『免费信箱』，免费信箱可能造成邮件塞车或被当垃圾邮件处理，请避免使用以免影响权益。
 2. Email Address 至多可输入一个。
 3. 选定「我要订阅电子对帐单」，请输后至您所填写的Email信箱，完成Email确认后，订阅电子对帐单始正式生效。
 4. 订阅电子对帐单Email信箱确认后全部完成后，可重新浏览此网页查询「订阅状态」或「收件Email信箱」更改是否正确。

9.2 修改密码

→①若要在线修改密码，请用鼠标点选【修改密码】

订阅 / 取消电子对账单 订阅/取消电子对账单 **修改密码**

→②请先输入目前的旧密码，再重复输入两次新的密码，最后按【确定修改】

输入旧密码	<input type="text"/>
输入新密码	<input type="text"/>
确认新密码	<input type="text"/>
<input type="button" value="确定修改"/> <input type="button" value="清除重填"/>	

以后就要用这里取新的密码登入网站。

著作权与使用法律声明：

此文件中的信息，包括 URL 及因特网网站参照，如有变更恕不另行通知，最新版本档请依据封面版本编号识别，放置位置请参考本页下方「文件管理信息」。

群益金融集团可能拥有此操作手册中内容所含之著作权，或其它智能财产权，除非另有书面说明，否则本操作手册并不授予其它公司使用之权利。

除非另行注明，范例所述及之其它公司、组织、产品、网页、域名、电子邮件地址、商标、人物、地点及事件皆属虚构或本善意加以引用，并无影射之意。遵守所有适用之著作权法系使用者的责任。

© 2003 Capital Securities Corporation 群益证券股份有限公司著作权所有，并保留一切权利。

Capital 与  是群益证券在台湾及/或在其它地区的注册商标或商标。

本文件中所提及之产品或公司的名称为各拥有人所有之商标。

CAPITAL

文件管理信息：

版 本 V 7.0

文件建立日期：8/21/2007 1:36:00 PM

修 订 日 期：2010/2/25 17:50:00

最新内容位置：群益香港金融网站

文件总页数：共 14 页（含封面、封底）